


PREFEITURA MUNICIPAL DE TAGUAI
RELATÓRIO RESUMIDO DA EXECUÇÃO ORÇAMENTÁRIA
BALANÇO ORÇAMENTÁRIO
ORÇAMENTOS FISCAIS E DA SEGURIDADE SOCIAL
PERÍODO: Janeiro a Abril 2020/BIMESTRE Março - Abril

1 of 2

RREO - ANEXO I (LRF, Art. 52, inciso I, alíneas "a" e "b" do inciso II e § 1º)

RS 1

RECEITAS	PREVISÃO INICIAL	PREVISÃO ATUALIZADA	PREVISTA ATÉ O BIMESTRE	REALIZADAS ATÉ O BIMESTRE	SALDO A REALIZAR (a-c)
RECEITAS CORRENTES	49.513.000,00	49.513.000,00	17.216.758,62	15.279.970,63	34.233.029,37
Impostos, Taxas e Contribuições de Melhoria	3.513.000,00	3.513.000,00	1.558.085,47	1.469.967,36	2.043.032,64
Contribuições	440.000,00	440.000,00	0,00	134.608,17	305.391,83
Receita Patrimonial	174.000,00	174.000,00	63.378,26	18.190,65	155.809,35
Receita Agropecuária	0,00	0,00	0,00	0,00	0,00
Receita Industrial	0,00	0,00	0,00	0,00	0,00
Receita de Serviços	195.000,00	195.000,00	68.438,13	36.788,21	158.211,79
Transferências correntes	45.159.000,00	45.159.000,00	15.519.523,00	13.611.710,75	31.547.289,25
Outras Receitas Correntes	32.000,00	32.000,00	7.333,76	8.705,49	23.294,51
RECEITAS DE CAPITAL	3.720.000,00	3.720.000,00	0,00	290.000,00	3.430.000,00
Operações de Crédito	0,00	0,00	0,00	0,00	0,00
Alienação de Bens	70.000,00	70.000,00	0,00	0,00	70.000,00
Amortizações de Empréstimos	0,00	0,00	0,00	0,00	0,00
Transferências de Capital	3.650.000,00	3.650.000,00	0,00	290.000,00	3.360.000,00
Outras Receitas de Capital	0,00	0,00	0,00	0,00	0,00
(-) DEDUÇÕES DA RECEITA	5.633.000,00	5.633.000,00	2.058.558,06	1.710.717,62	3.922.282,38
RECEITAS INTRA-ORÇAMENTÁRIAS	0,00	0,00	0,00	0,00	0,00
SUBTOTAL DAS RECEITAS (I)	47.600.000,00	47.600.000,00	15.158.200,56	13.859.253,01	33.740.746,99
OPERAÇÕES DE CRÉDITO - REFINANCIAMENTO (II)	0,00	0,00	0,00	0,00	0,00
SUBTOTAL COM REFINANCIAMENTO (III) = (I + II)	47.600.000,00	47.600.000,00	15.158.200,56	13.859.253,01	33.740.746,99
DÉFICIT (IV)				462.910,84	
TOTAL (V) = (III + IV)	47.600.000,00	47.600.000,00	15.158.200,56	14.322.163,85	33.740.746,99


 JAIR CARIOVALDO CARNIATO
 PREFEITO MUNICIPAL


 BEATRIZ ALVES SILVA
 CONTROLE INTERNO


 DANIEL VIRGÍLIO ARAUJO
 CONTADOR MUNICIPAL

PREFEITURA MUNICIPAL DE TAGUAI
RELATÓRIO RESUMIDO DA EXECUÇÃO ORÇAMENTÁRIA
BALANÇO ORÇAMENTÁRIO


ORÇAMENTOS FISCAIS E DA SEGURIDADE SOCIAL
 PERÍODO: Janeiro a Abril 2020/BIMESTRE Março - Abril


2 of 2


RRRO - ANEXO I (LRF, Art. 52, inciso I, alíneas "a", e "b" do inciso II e § 1º)

RS 1

DESPESAS	DOTAÇÃO INICIAL ANUAL	CREDITOS ADICIONAIS/ ANULAÇÕES	DOTAÇÃO ATUALIZADA ANUAL	EMPENHADO ATÉ O BIMESTRE	LIQUIDADO ATÉ O BIMESTRE	PAGO ATÉ O BIMESTRE	SALDO A EMPENHAR	SALDO A LIQUIDAR	SALDO A PAGAR
DESPESAS CORRENTES	40.677.000,00	894.951,93	41.571.951,93	19.971.568,71	13.588.333,36	11.862.856,81	21.600.383,22	6.383.235,35	1.725.476,55
PESSOAL E ENCARGOS SOCIAIS	20.720.000,00	433.560,18	21.173.560,18	7.384.806,36	7.384.806,36	6.619.365,65	13.788.753,82	0,00	765.440,71
JUROS E ENCARGOS DA DÍVIDA	10.000,00	0,00	10.000,00	0,00	0,00	0,00	10.000,00	0,00	0,00
OUTRAS DESPESAS CORRENTES	19.947.000,00	441.391,75	20.388.391,75	12.586.762,35	6.203.527,00	5.243.491,16	7.801.629,40	6.383.235,35	960.035,84
DESPESAS DE CAPITAL	6.423.000,00	-390.348,88	6.032.651,12	2.271.778,37	733.830,49	391.147,49	3.760.872,75	1.537.947,88	342.683,00
INVESTIMENTOS	6.247.000,00	-452.349,88	5.794.650,12	2.133.778,37	680.276,43	337.593,43	3.660.871,75	1.453.501,94	342.683,00
INVERSOES FINANCEIRAS	110.000,00	-9.999,00	100.001,00	0,00	0,00	0,00	100.001,00	0,00	0,00
AMORTIZAÇÃO DA DÍVIDA	66.000,00	72.000,00	138.000,00	138.000,00	53.554,06	53.554,06	0,00	84.445,94	0,00
RESERVA DE CONTINGÊNCIA	500.000,00	-255.974,71	244.025,29	0,00	0,00	0,00	0,00	0,00	0,00
DESPESAS INTRAORÇAMENTÁRIAS	0,00	0,00	0,00	0,00	0,00	0,00	0,00	0,00	0,00
SUBTOTAL DAS DESPESAS (VIII)	47.600.000,00	248.628,34	47.848.628,34	22.243.347,08	14.322.163,85	12.254.004,30	25.605.281,26	7.921.183,23	2.068.159,55
AMORTIZAÇÃO DA DÍVIDA - REFINANC. (IX)	0,00	0,00	0,00	0,00	0,00	0,00	0,00	0,00	0,00
SUBTOTAL COM REFINANC. (X) = (VIII + IX)	47.600.000,00	248.628,34	47.848.628,34	22.243.347,08	14.322.163,85	12.254.004,30	25.605.281,26	7.921.183,23	2.068.159,55
SUPERÁVIT (XI)									
TOTAL (XII) = (X + XI)	47.600.000,00	248.628,34	47.848.628,34	22.243.347,08	14.322.163,85	12.254.004,30	25.605.281,26	7.921.183,23	2.068.159,55


 JAIR CARIOVALDO CARNIATO
 PREFEITO MUNICIPAL


 BENÊRIZ ALVES SILVA
 CONTROLE INTERNO


 FÁTIMA VITORINO DE ARAÚJO
 CONTADOR MUNICIPAL

PREFEITURA MUNICIPAL DE TAGUAI
RELATÓRIO RESUMIDO DA EXECUÇÃO ORÇAMENTÁRIA
DEMONSTRATIVO DA EXECUÇÃO DAS DESPESAS POR FUNÇÃO E SUBFUNÇÃO
ORÇAMENTOS FISCAIS E DA SEGURIDADE SOCIAL
PERÍODO: Janeiro a Abril 2020/BIMESTRE Março - Abril

RREO - Anexo 2 (LRF, Art. 52, inciso II, alínea "c")

R\$ 1

FUNÇÃO/SUBFUNÇÃO	DOTAÇÃO INICIAL	DOTAÇÃO ATRIBUÍDA (a)	DESPESAS EMPENHADAS		SALDO (c) = (a-b)	DESPESAS LIQUIDADAS		SALDO (e) = (a-d)	INSCRITAS EM RESTOS A PAGAR NÃO PROCESSADOS (1)	
			BIMESTRE	JAN A ABR		% (b/total b)	BIMESTRE			JAN A ABR
DESPESAS (EXCETO INTRA-ORÇAMENTARIAS) (1)	47.600.000,00	47.848.628,34	7.076.634,78	27.243.347,08	100,00	25.605.281,26	7.441.039,09	14.372.163,85	100,00	33.526.464,49
Legislativa	1.559.000,00	1.559.000,00	153.153,34	372.557,82	1,67	1.186.442,18	145.199,62	302.412,83	2,11	1.256.587,17
Ação Legislativa	1.559.000,00	1.559.000,00	153.153,34	372.557,82	1,67	1.186.442,18	145.199,62	302.412,83	2,11	1.256.587,17
Administrativo	3.041.000,00	3.084.022,77	583.553,95	1.477.174,44	6,64	1.606.848,53	462.448,92	949.592,66	6,63	2.134.430,11
Administração Geral	2.536.000,00	2.579.022,77	486.445,75	1.296.192,61	5,83	1.282.830,16	364.199,02	768.610,83	5,37	1.810.411,94
Controle Interno	505.000,00	505.000,00	97.108,18	180.981,83	0,81	324.018,17	98.249,90	180.981,83	1,26	324.018,17
Assistência Social	2.078.000,00	2.058.369,26	196.180,65	967.566,26	4,35	1.090.808,98	271.961,47	537.705,77	3,75	1.570.663,48
Assistência ao Idoso	158.000,00	158.000,00	338,46	134.302,61	0,60	23.697,39	22.338,46	44.643,26	0,31	113.356,74
Assistência ao Portador de Deficiência	26.000,00	26.000,00	0,00	0,00	0,00	26.000,00	0,00	0,00	0,00	26.000,00
Assistência a Criança e ao Adolescente	597.000,00	620.880,10	82.714,64	299.141,04	1,34	321.739,06	90.652,22	183.501,50	1,28	437.378,60
Assistência Comunitária	1.297.000,00	1.253.489,16	113.127,55	534.116,63	2,40	719.372,53	158.970,79	309.561,01	2,16	943.928,15
Previdência Social	1.849.000,00	1.997.954,71	336.752,43	725.341,08	3,26	1.272.613,63	336.754,90	725.339,37	5,06	1.272.613,63
Previdência Básica	1.849.000,00	1.997.954,71	336.752,43	725.341,08	3,26	1.272.613,63	336.754,90	725.339,37	5,06	1.272.613,63
Saúde	12.294.500,00	12.600.764,10	1.658.199,57	7.589.184,77	34,12	5.011.579,33	2.223.768,20	4.839.084,66	33,79	7.761.639,44
Atenção Básica	12.156.500,00	12.452.764,10	1.635.583,62	7.534.101,79	33,87	4.918.683,31	2.206.683,42	4.807.289,88	33,57	7.545.474,22
Vigilância Sanitária	36.000,00	36.000,00	0,00	4.848,99	0,02	31.151,07	0,00	29,28	0,00	35.970,72
Vigilância Epidemiológica	102.000,00	112.000,00	22.615,75	50.234,05	0,23	61.765,95	17.084,78	31.765,50	0,22	80.234,50
Educação	17.043.500,00	16.928.120,22	2.712.502,89	6.838.344,61	30,74	10.080.775,61	2.347.229,08	4.360.972,57	30,45	12.667.147,65
Ensino Fundamental	9.002.500,00	9.050.072,77	1.619.852,10	3.887.633,80	17,48	5.162.438,97	1.198.287,88	2.207.380,36	15,41	6.842.692,41
Ensino Médio	52.000,00	52.000,00	4.039,20	27.721,01	0,12	24.278,99	2.887,10	3.736,12	0,03	48.263,88
Ensino Profissional	46.000,00	46.000,00	0,00	3.000,00	0,01	43.000,00	384,30	558,30	0,00	45.441,70
Ensino Superior	355.000,00	355.000,00	36.659,05	84.061,31	0,38	270.938,69	34.994,05	67.311,31	0,47	287.688,69
Educação Infantil	7.523.000,00	7.373.415,45	1.051.952,54	2.834.028,49	12,74	4.539.386,96	1.110.675,75	2.081.986,48	14,54	5.291.428,97
Educação de Jovens e Adultos	65.000,00	51.632,00	0,00	1.900,00	0,01	49.732,00	0,00	0,00	0,00	51.632,00
Cultura	58.000,00	58.000,00	7.525,02	13.157,32	0,06	44.842,68	7.515,02	13.147,32	0,09	44.852,68
Divisão Cultural	58.000,00	58.000,00	7.525,02	13.157,32	0,06	44.842,68	7.515,02	13.147,32	0,09	44.852,68
Urbanismo	3.834.000,00	4.037.273,88	762.774,22	2.488.250,89	11,19	1.549.023,09	903.479,28	1.137.333,62	7,94	2.899.940,36
Infra-Estrutura Urbana	1.945.000,00	2.199.109,97	529.167,64	1.960.967,80	8,82	238.142,17	654.430,84	724.875,02	5,06	1.474.234,95
Serviços Urbanos	1.889.000,00	1.838.164,01	233.606,58	577.283,09	2,37	1.310.880,92	249.048,36	412.458,60	2,88	1.425.705,41
Habitatção	10.000,00	10.000,00	0,00	0,00	0,00	10.000,00	0,00	0,00	0,00	10.000,00
Habitatção Urbana	10.000,00	10.000,00	0,00	0,00	0,00	10.000,00	0,00	0,00	0,00	10.000,00
Gestão Ambiental	123.000,00	123.000,00	4.445,91	10.129,08	0,05	112.870,92	4.445,91	9.282,76	0,06	113.717,24
Preservação e Conservação Ambiental	123.000,00	123.000,00	4.445,91	10.129,08	0,05	112.870,92	4.445,91	9.282,76	0,06	113.717,24
Agricultura	715.000,00	677.941,00	75.555,06	175.433,59	0,79	502.507,41	70.501,95	132.644,66	0,93	545.296,34
Extensão Rural	715.000,00	677.941,00	75.555,06	175.433,59	0,79	502.507,41	70.501,95	132.644,66	0,93	545.296,34
Indústria	50.000,00	25.545,90	0,00	0,00	0,00	25.545,90	0,00	0,00	0,00	25.545,90
Promoção Industrial	50.000,00	25.545,90	0,00	0,00	0,00	25.545,90	0,00	0,00	0,00	25.545,90

PREFEITURA MUNICIPAL DE TAGUAI
RELATORIO RESUMIDO DA EXECUÇÃO ORÇAMENTÁRIA
DEMONSTRATIVO DA EXECUÇÃO DAS DESPESAS POR FUNÇÃO E SUBFUNÇÃO
ORÇAMENTOS FISCAIS E DA SEGURIDADE SOCIAL
PERÍODO: Janeiro a Abril 2020/BIMESTRE Março - Abril


RR00 - Anexo 2 (LRF, Art. 52, inciso II, alínea "c")


R\$ 1


FUNÇÃO/SUBFUNÇÃO	DOTAÇÃO INICIAL	DOTAÇÃO ATUALIZADA	DESPESAS EMPENHADAS			SALDO	DESPESAS LIQUIDADAS			SALDO	INSCRIÇÃO EM RESTOS A PAGAR NÃO PROCESSADOS (f)
			BIMESTRE	JAN A ABR	%		BIMESTRE	JAN A ABR	%		
		(a)	(b)	(b)	(b/total b)	(c) = (a-b)	(d)	(d/total d)	(e) = (a-d)		
Transporte	3.145.000,00	3.072.611,11	463.651,93	1.129.816,27	5,08	1.942.794,84	491.316,79	960.587,58	6,71	2.112.023,53	0,00
Transporte Rodoviário	3.145.000,00	3.072.611,11	463.651,93	1.129.816,27	5,08	1.942.794,84	491.316,79	960.587,58	6,71	2.112.023,53	0,00
Desporto e Lazer	1.054.000,00	1.054.000,00	32.342,03	228.396,93	1,03	825.603,07	59.540,58	210.505,99	1,47	843.494,01	0,00
Desporto Comunitário	564.000,00	564.000,00	20.983,91	131.672,84	0,59	432.327,16	46.099,26	116.667,72	0,81	447.332,28	0,00
Lazer	490.000,00	490.000,00	11.358,12	96.724,09	0,43	393.275,91	13.441,32	93.838,27	0,66	396.161,73	0,00
Encargos Especiais	246.000,00	318.000,00	90.000,00	228.000,00	1,03	90.000,00	116.877,39	143.554,06	1,00	174.445,94	0,00
Serviço da Dívida Interna	76.000,00	148.000,00	0,00	138.000,00	0,62	10.000,00	26.877,39	53.554,06	0,37	94.445,94	0,00
Outros Encargos Especiais	170.000,00	170.000,00	90.000,00	90.000,00	0,40	80.000,00	90.000,00	90.000,00	0,63	80.000,00	0,00
Reserva de Contingência	500.000,00	244.025,29	0,00	0,00	0,00	244.025,29	0,00	0,00	0,00	244.025,29	0,00
Reserva de Contingência	500.000,00	244.025,29	0,00	0,00	0,00	244.025,29	0,00	0,00	0,00	244.025,29	0,00
DESPESAS (INTER-ORÇAMENTARIAS) (II)	0,00	0,00	0,00	0,00	0,00	0,00	0,00	0,00	0,00	0,00	0,00
TOTAL (III) = (I + II)	47.600.000,00	47.848.638,34	7.076.634,78	22.243.347,08	100,00	22.605.281,26	7.441.039,03	14.322.163,85	100,00	33.536.464,49	0,00

Nota: Durante o exercício, somente as despesas liquidadas são consideradas executadas. No encerramento do exercício, as despesas não liquidadas inscritas em restos a pagar processados são também consideradas executadas. Dessa forma, para maior transparência, as despesas executadas estão segregadas em:

- a) Despesas liquidadas, consideradas aquelas em que houve a entrega do material, ou serviço, nos termos do art. 63 da Lei 4.320/64.
- b) Despesas empenhadas mas não liquidadas, inscritas em Restos a Pagar processados, consideradas liquidadas no encerramento do exercício, por força do art.35, inciso II da Lei 4.320/64.


 AIR CARIOVALDO CARNIATO
 PREFEITO MUNICIPAL


 BAULOZ ALVES SILVA
 CONTROLE INTERNO


 DANIEL VIRGILIO ANA LUIO
 CONTADOR MUNICIPAL

PREFEITURA MUNICIPAL DE TAGUAI
RELATÓRIO RESUMIDO DA EXECUÇÃO ORÇAMENTÁRIA
DEMONSTRATIVO DA RECEITA CORRENTE LÍQUIDA
ORÇAMENTO FISCAL E DA SEGURIDADE SOCIAL
MAI/2019 A ABR/2020

RREO - ANEXO 3 (LRF, Art. 53, inciso I)

R\$ 1


ESPECIFICAÇÃO	EVOLUÇÃO DA RECEITA REALIZADA NOS ÚLTIMOS 12 MESES												TOTAL (ÚLTIMOS 12 MESES)
	MAI/2019	JUN/2019	JUL/2019	AGO/2019	SET/2019	OUT/2019	NOV/2019	DEZ/2019	JAN/2020	FEV/2020	MAR/2020	ABR/2020	
RECEITAS CORRENTES (I)	2.895.031,55	2.653.349,42	3.565.307,51	2.686.830,12	2.408.615,59	3.201.159,23	3.089.452,50	5.572.054,12	4.022.721,40	4.315.471,04	4.101.408,91	2.840.569,28	41.332.774,87
Receita Tributária	173.498,37	181.810,61	190.286,66	183.414,07	183.386,71	224.737,70	263.330,35	307.460,18	270.954,39	383.912,64	635.452,23	179.648,10	3.177.892,01
Receita de Contribuições	34.441,86	31.004,06	31.729,59	32.062,48	30.860,79	28.950,25	35.655,35	32.159,18	36.747,99	33.353,67	30.328,42	34.178,09	391.471,75
Receita Patrimonial	7.678,69	8.689,41	8.160,82	9.158,82	10.513,78	39.753,19	-10.453,62	3.880,04	4.950,72	3.663,97	5.097,50	4.478,46	95.571,78
Receita Agropecuária	0,00	0,00	0,00	0,00	0,00	0,00	0,00	0,00	0,00	0,00	0,00	0,00	0,00
Receita Industrial	0,00	0,00	0,00	0,00	0,00	0,00	0,00	0,00	0,00	0,00	0,00	0,00	0,00
Receita de Serviços	19.356,72	14.394,14	4.414,57	4.414,57	14.791,86	16.047,46	16.020,31	16.319,62	7.047,01	6.908,80	12.746,37	2.196,82	145.179,90
Outras Transferências Correntes	2.659.696,99	2.416.666,42	3.330.474,89	2.443.085,13	2.166.538,72	2.890.710,16	2.781.839,23	5.220.974,61	3.703.049,50	3.877.882,90	3.416.539,74	2.614.238,61	37.521.696,90
Outras Transferências Correntes	358,92	1.784,78	240,98	4.317,96	1.272,13	987,62	2.761,57	533,10	110,00	1.721,64	1.244,65	5.629,20	20.962,55
DEDUÇÕES (II)	340.533,50	294.510,87	314.123,58	299.908,13	292.404,17	333.954,79	333.775,62	434.420,46	476.265,51	527.100,04	398.810,94	308.541,13	4.324.359,14
Contribuição do Servidor a R.P.P.S	0,00	0,00	0,00	0,00	0,00	0,00	0,00	0,00	0,00	0,00	0,00	0,00	0,00
Receitas de Compensação Previdenciária	0,00	0,00	0,00	0,00	0,00	0,00	0,00	0,00	0,00	0,00	0,00	0,00	0,00
Ganhos com Aplicação Financeira do RPPS	0,00	0,00	0,00	0,00	0,00	0,00	0,00	0,00	0,00	0,00	0,00	0,00	0,00
Dedução da Receita para Formação do FUNDEB	340.533,50	294.510,87	314.123,58	299.908,13	292.404,17	333.954,79	333.775,62	434.420,46	476.265,51	527.100,04	398.810,94	308.541,13	4.324.359,14
RECEITA CORRENTE LÍQUIDA (III) = (I - II)	2.554.497,65	2.359.838,55	3.251.183,93	2.386.922,19	2.116.211,42	2.867.204,44	2.755.676,88	5.137.633,66	3.546.455,89	3.788.571,00	3.702.597,97	2.531.828,15	27.028.415,73
RECEITA CORRENTE LÍQUIDA AJUSTADA PA	2.554.497,65	2.359.838,55	3.251.183,93	2.386.922,19	2.116.211,42	2.867.204,44	2.755.676,88	5.137.633,66	3.546.455,89	3.788.571,00	3.702.597,97	2.531.828,15	27.028.415,73
(-) Transferecias obrigatórias da União relativa	0,00	0,00	0,00	0,00	0,00	0,00	0,00	0,00	0,00	0,00	0,00	0,00	0,00

PREFEITO MUNICIPAL

CONTROLE INTERNO

CONTADOR MUNICIPAL


BAIR CARIOVALDO CRANIATO


BEATRIZ ALVES SILVA


DANIEL ALBERTO ARAUJO

PREFEITURA MUNICIPAL DE TAGUAI
RELATÓRIO RESUMIDO DA EXECUÇÃO ORÇAMENTÁRIA
DEMONSTRATIVO DOS RESULTADOS PRIMÁRIO E NOMINAL
ORÇAMENTO FISCAL E DA SEGURIDADE SOCIAL
PERÍODO: Janeiro a Abril 2020/BIMESTRE Março - Abril

RREO - Anexo 6 (LDB, Art. 72)

Page 1 of 2

RS 1

	RECEITAS FISCAIS		PREVISÃO ANUAL		RECEITAS REALIZADAS ATE O BIMESTRE
	RECEITAS FISCAIS	PREVISÃO ANUAL INICIAL	PREVISÃO ANUAL ATUALIZADA	RECEITAS REALIZADAS ATE O BIMESTRE	
RECEITAS FISCAIS CORRENTES (I)		49.416.000,00	49.416.000,00	15.274.218,39	
Receita Tributária		3.513.000,00	3.513.000,00	1.469.967,36	
Receita de Contribuição		440.000,00	440.000,00	134.608,17	
Receita Previdenciária		0,00	0,00	0,00	
Outras Contribuições		440.000,00	440.000,00	134.608,17	
Receita Patrimonial		77.000,00	77.000,00	12.438,41	
Receita Patrimonial Líquida		174.000,00	174.000,00	18.190,65	
(-) Aplicações Financeiras		97.000,00	97.000,00	5.752,24	
Transferências Correntes		45.159.000,00	45.159.000,00	13.611.710,75	
Demais Receitas Correntes		227.000,00	227.000,00	45.493,70	
RECEITAS DE CAPITAL (II)		3.720.000,00	3.720.000,00	290.000,00	
Operações de Crédito (III)		0,00	0,00	0,00	
Amortização de Empréstimos (IV)		0,00	0,00	0,00	
Alienação de Ativos		70.000,00	70.000,00	0,00	
Recetas de Alienação de Investimentos Temporários (V)		0,00	0,00	0,00	
Recetas de Alienação de Investimentos Permanentes (VI)		0,00	0,00	0,00	
Outras Aliações de Bens		70.000,00	70.000,00	0,00	
Transferências de Capital		3.650.000,00	3.650.000,00	290.000,00	
Convênios		0,00	0,00	0,00	
Outras Transferências de Capital		0,00	0,00	0,00	
Outras Receitas de Capital		3.720.000,00	3.720.000,00	290.000,00	
RECEITAS FISCAIS DE CAPITAL (VII)=(II-III-IV-V-VI)		5.633.000,00	5.633.000,00	1.710.717,62	
DEDUÇÕES DA RECEITA (VIII)		47.503.000,00	47.503.000,00	13.853.500,77	
RECEITAS FISCAIS LÍQUIDAS (IX)=(I+VII-VIII)					
DESPESAS CORRENTES (X)	DESPESAS FISCAIS	DOTAÇÃO ANUAL INICIAL	DOTAÇÃO ANUAL ATUALIZADA	DESPESAS LÍQUIDAS ATE O BIMESTRE	
Pessoal e Encargos Sociais		40.677.000,00	41.571.951,93	13.588.333,36	
Juros e Encargos da Dívida (XI)		20.720.000,00	21.173.560,18	7.384.806,36	
Outras Despesas Correntes		10.000,00	10.000,00	0,00	
DESPESAS FISCAIS CORRENTES (XII) = (X - XI)		19.947.000,00	20.388.391,75	6.203.527,00	
DESPESAS DE CAPITAL (XIII)		40.667.000,00	41.561.951,93	13.588.333,36	
Investimentos		6.423.000,00	6.032.651,12	733.830,49	
Investimentos Financeiros		6.247.000,00	5.794.650,12	680.276,43	
Concessão de Empréstimos (XIV)		110.000,00	100.001,00	0,00	
Aquisição de Título de Capital já Integralizado (XV)		0,00	0,00	0,00	
Demais Investimentos Financeiros		0,00	0,00	0,00	
Amortização da Dívida (XVI)		110.000,00	100.001,00	0,00	
DESPESAS FISCAIS DE CAPITAL (XVII)=(XIII-XIV-XV-XVI)		66.000,00	138.000,00	53.554,06	
RESERVA DE CONTINGÊNCIA (XVIII)		6.357.000,00	5.894.651,12	680.276,43	
DESPESAS FISCAIS LÍQUIDAS (XIX)=(XII+XVII+XVIII)		500.000,00	244.025,29	0,00	
RESULTADO PRIMÁRIO (IX-XIX)		47.524.000,00	47.700.628,34	14.268.609,79	
		-21.000,00	-197.628,34	-415.109,02	


PREFEITURA MUNICIPAL DE TAGUAI
RELATORIO RESUMIDO DA EXECUÇÃO ORÇAMENTÁRIA
DEMONSTRATIVO DOS RESULTADOS PRIMÁRIO E NOMINAL
ORÇAMENTO FISCAL E DA SEGURIDADE SOCIAL
PERÍODO: Janeiro a Abril 2020/BIMESTRE Março - Abril


RRRO - Anexo 6 (LDB, Art. 72)


DISCRIMINAÇÃO DA META FISCAL PARA O RESULTADO PRIMÁRIO		Jan a Abr/2020		
Meta de resultado primário fixada no Anexo de Metas Fiscais da LDO para o exercício de referência				-37.883.935,38

DIVIDA CONSOLIDADA (I)	DEDUÇÕES (II)	PERÍODO DE REFERÊNCIA		
		Em 31/Dez/2019 (a)	Jan a Fev/2020 (b)	Mar a Abr/2020 (c)
Ativo Disponível		812.686,60	735.665,81	724.544,87
Haveres Financeiros		898.310,25	2.403.865,11	2.287.929,86
(-) Restos a Pagar Processados		2.738.137,41	2.617.134,32	2.327.416,18
DÍVIDA CONSOLIDADA LÍQUIDA (III) = (I - II)		43.210,84	45.748,07	44.038,94
RECEITA DE PRIVATIZAÇÕES (IV)		1.883.038,00	259.017,28	83.525,26
PASSIVOS RECONHECIDOS (V)		-85.623,65	-1.668.199,30	-1.563.384,99
DÍVIDA FISCAL LÍQUIDA (III + IV - V)		462.686,60	396.686,60	396.686,60
		-548.310,25	-2.064.885,90	-1.960.071,59

DISCRIMINAÇÃO DA META FISCAL PARA O RESULTADO NOMINAL	ESPECIFICAÇÃO	PERÍODO DE REFERÊNCIA		
		Em 31/Dez/2019 (a)	Jan a Abr/2020 (b)	Mar a Abr/2020 (c-a)
Meta de resultado nominal fixada no Anexo de Metas Fiscais da LDO para o exercício de referência		104.814,31		-1.411.761,34
			VALOR	0,00


 JAIR CARIOVALDO CARNIATO
 PREFEITO MUNICIPAL


 BENEDITA ALVES SILVA
 CONTROLE INTERNO


 DANIEL VIRGÍLIO ARAUJO
 CONTADOR MUNICIPAL

PREFEITURA MUNICIPAL DE TAGUAI
RELATÓRIO RESUMIDO DA EXECUÇÃO ORÇAMENTÁRIA
DEMONSTRATIVO DOS RESTOS A PAGAR POR PODER E ORGÃO
ORÇAMENTO FISCAL E DA SEGURIDADE SOCIAL
PERÍODO: Janeiro a Abril 2020/BIMESTRE Março - Abril


RREO - Anexo 7 (LRF, art. 53, inciso V)

R\$ 1

PODER / ORGÃO	RESTOS A PAGAR PROCESSADOS E NÃO PROCESSADOS LIQUIDADOS EM EXERCÍCIOS ANTERIORES						RESTOS A PAGAR NÃO PROCESSADOS						Saldo Total
	Inscritos		Pagos	Cancelados	Saldo = (a+b) - (c+d)	Inscritos	Inscritos		Liquidados	Pagos	Cancelados	Saldo k = (f+g) - (h+i)	
	Exercícios Anteriores (a)	Em 31 de Dezembro 2019 (b)					Exercícios Anteriores (f)	Em 31 de Dezembro 2019 (g)					
01 RESTOS A PAGAR (EXCETO INTRA-ORÇAMENTÁRIOS) (b)	286.224,94	1.596.813,06	1.789.698,24	9.814,50	83.525,26	0,00	261.939,07	259.589,07	250.589,07	0,00	11.350,00	94.875,26	
0101 CAMARA MUNICIPAL	0,00	435,98	435,98	0,00	0,00	0,00	9.000,00	9.000,00	9.000,00	0,00	9.000,00	9.000,00	
0201 PODER EXECUTIVO	286.224,94	1.596.377,08	1.789.262,26	9.814,50	83.525,26	0,00	252.939,07	250.589,07	250.589,07	0,00	2.350,00	85.875,26	
0201 GABINETE DO PREFEITO E DEPEN	14.603,88	203.294,65	203.477,72	0,00	14.420,81	0,00	0,00	0,00	0,00	0,00	0,00	14.420,81	
0202 SERVICO MUNICIPAL DE FINANCA	0,00	502.490,43	502.490,43	0,00	0,00	0,00	0,00	0,00	0,00	0,00	0,00	0,00	
0203 SERVICO MUNICIPAL DE EDUCACAO	56.630,81	130.428,88	184.801,69	0,00	2.258,00	0,00	2.350,00	0,00	0,00	0,00	2.350,00	4.608,00	
0204 SERV. MUNIC. ESPORTE RECREAC	1.636,34	140.409,42	142.045,76	0,00	0,00	0,00	0,00	0,00	0,00	0,00	0,00	0,00	
0205 SERVICOS URBANOS	85.939,82	56.803,79	93.102,11	5.814,50	43.827,00	0,00	0,00	0,00	0,00	0,00	0,00	43.827,00	
0206 SERVICO MUNICIPAL DA SAUDE	84.943,75	401.337,04	477.034,97	4.000,00	5.245,82	0,00	0,00	0,00	0,00	0,00	0,00	5.245,82	
0207 SERV. MUNIC ESTRADAS RODAGEM	25.933,47	49.096,27	72.959,24	0,00	2.070,50	0,00	250.589,07	250.589,07	250.589,07	0,00	0,00	2.070,50	
0208 SERVICO MUNICIPAL DE AGRICUL	13.634,17	17.424,33	18.807,45	0,00	12.251,05	0,00	0,00	0,00	0,00	0,00	0,00	12.251,05	
0209 FUNDO MUNICIPAL ASSISIT SOCIA	2.902,70	95.092,27	94.542,89	0,00	3.452,08	0,00	0,00	0,00	0,00	0,00	0,00	3.452,08	
11 RESTOS A PAGAR (INTRA-ORÇAMENTÁRIOS) (d)	0,00	0,00	0,00	0,00	0,00	0,00	0,00	0,00	0,00	0,00	0,00	0,00	
1101 PODER LEGISLATIVO	0,00	0,00	0,00	0,00	0,00	0,00	0,00	0,00	0,00	0,00	0,00	0,00	
1102 PODER EXECUTIVO	0,00	0,00	0,00	0,00	0,00	0,00	0,00	0,00	0,00	0,00	0,00	0,00	
TOTAL (II) = (I + II)	286.224,94	1.596.813,06	1.789.698,24	9.814,50	83.525,26	0,00	261.939,07	259.589,07	250.589,07	0,00	11.350,00	94.875,26	


 JAIR CARIOVALDO CARNIATO
 PREFEITO MUNICIPAL


 BEATRIZ ALVES SILVA
 CONTROLE INTERNO


 DANIEL VIRGILIO KRATTO
 CONTADOR MUNICIPAL

PREFEITURA MUNICIPAL DE TAGUAI
RELATÓRIO RESUMIDO DA EXECUÇÃO ORÇAMENTÁRIA
DEMONSTRATIVO DAS RECEITAS E DESPESAS COM MANUTENÇÃO E DESENVOLVIMENTO DO ENSINO - MDE - MUNICÍPIOS
ORÇAMENTO FISCAL E DA SEGURIDADE SOCIAL
PERÍODO: Janeiro a Abril 2020/BIMESTRE Março - Abril

RREO - Anexo 8 (LDB, Art. 72)

Page 1 of 4
RS 1

	RECEITAS DO ENSINO				RECEITAS REALIZADAS	
	PREVISÃO INICIAL		PREVISÃO ATUALIZADA (a)		JAN A ABR	(a) = (b/a) x 100 (%)
	PREVISÃO INICIAL	PREVISÃO ATUALIZADA (a)	JAN A ABR	(a) = (b/a) x 100 (%)		
1- RECEITA DE IMPOSTOS						
1.1- Receita Resultante do Imposto sobre a Propriedade Predial e Territorial Urbana - IPTU	3.318.000,00	3.318.000,00	1.368.899,78	41,26		
1.1.1- IPTU	2.170.000,00	2.170.000,00	978.820,57	45,11		
1.1.2- Multas, Juros de Mora, Dívida Ativa e Outros Encargos do IPTU	1.650.000,00	1.650.000,00	833.603,89	50,52		
1.2- Receita Resultante do Imposto sobre Transmissão Inter Vivos - ITBI	520.000,00	520.000,00	145.216,48	27,93		
1.2.1- ITBI	280.000,00	280.000,00	55.699,68	19,89		
1.2.2- Multas, Juros de Mora, Dívida Ativa e Outros Encargos do ITBI	280.000,00	280.000,00	55.699,68	19,89		
1.3- Receita Resultante do Imposto sobre Serviços de Qualquer Natureza - ISS	0,00	0,00	0,00	0,00		
1.3.1- ISS	492.000,00	492.000,00	179.973,38	36,58		
1.3.2- Multas, Juros de Mora, Dívida Ativa e Outros Encargos do ISS	470.000,00	470.000,00	178.338,56	37,94		
1.4- Receita Resultante do Imposto de Renda Retido na Fonte - IRRF	22.000,00	22.000,00	1.634,82	7,43		
2- RECEITA DE TRANSFERÊNCIAS CONSTITUCIONAIS E LEGAIS						
2.1- Cota-Parte FPM	376.000,00	376.000,00	154.406,35	41,07		
2.1.1- Parcela referente à CF, art. 159, I, alínea b	29.415.000,00	29.415.000,00	8.553.587,65	29,08		
2.1.2- Parcela referente à CF, art. 159, I, alínea d	18.750.000,00	18.750.000,00	4.994.296,23	26,64		
2.1.3- Parcela referente à CF, art. 159, I, alínea e	17.500.000,00	17.500.000,00	4.994.296,23	28,54		
2.2- Cota-Parte ICMS	625.000,00	625.000,00	0,00	0,00		
2.2.1- ICMS-Desoneração - L.C. nº 87/1996	9.000.000,00	9.000.000,00	2.493.828,80	27,71		
2.2.2- Cota-Parte IPI-Exportação	50.000,00	50.000,00	0,00	0,00		
2.2.3- Cota-Parte IPI-Exportação	70.000,00	70.000,00	17.479,17	24,97		
2.2.4- Cota-Parte ITR	35.000,00	35.000,00	4.014,54	11,47		
2.2.5- Cota-Parte IPTU	35.000,00	35.000,00	1.043.968,91	69,14		
2.2.6- Cota-Parte IPTU	1.510.000,00	1.510.000,00	0,00	0,00		
2.2.7- Cota-Parte IOF- Ouro	0,00	0,00	0,00	0,00		
3- TOTAL DA RECEITA DE IMPOSTOS (1 + 2)	32.733.000,00	32.733.000,00	9.922.487,43	30,31		

	RECEITAS ADICIONAIS PARA FINANCIAMENTO DO ENSINO				RECEITAS REALIZADAS	
	PREVISÃO INICIAL		PREVISÃO ATUALIZADA (a)		JAN A ABR	(a) = (b/a) x 100 (%)
	PREVISÃO INICIAL	PREVISÃO ATUALIZADA (a)	JAN A ABR	(a) = (b/a) x 100 (%)		
4- RECEITA DA APLICAÇÃO FINANCEIRA DE OUTROS RECURSOS DE IMPOSTOS VINCULADOS AO ENSINO						
5- RECEITA DE TRANSFERÊNCIAS DO FNDE	0,00	0,00	0,00	0,00		
5.1- Transferências do Salário-Educação	1.648.000,00	1.648.000,00	566.666,48	34,39		
5.2- Transferências Diretas - PDDE	1.200.000,00	1.200.000,00	415.354,86	34,61		
5.3- Transferências Diretas - PNAE	0,00	0,00	0,00	0,00		
5.4- Transferências Diretas - PNATE	400.000,00	400.000,00	138.089,00	34,52		
5.5- Outras Transferências do FNDE	33.000,00	33.000,00	10.255,11	31,08		
5.6- Aplicação Financeira dos Recursos do FNDE	5.000,00	5.000,00	2.818,11	56,36		
6- RECEITA DE TRANSFERÊNCIAS DE CONVÊNÍOS	10.000,00	10.000,00	149,40	1,49		
6.1- Transferências de Convênios	1.371.000,00	1.371.000,00	72.865,50	5,31		
6.2- Aplicação Financeira dos Recursos de Convênios	1.370.000,00	1.370.000,00	72.802,30	5,31		
7- RECEITA DE OPERAÇÕES DE CRÉDITO	1.000,00	1.000,00	63,20	6,32		
8- OUTRAS RECEITAS PARA FINANCIAMENTO DO ENSINO	0,00	0,00	84,87	0,00		
9- TOTAL DAS RECEITAS ADICIONAIS PARA FINANCIAMENTO DO ENSINO (4 + 5 + 6 + 7 + 8)	3.019.000,00	3.019.000,00	639.616,85	21,19		

PREFEITURA MUNICIPAL DE TAGUAI
RELATÓRIO RESUMIDO DA EXECUÇÃO ORÇAMENTÁRIA
DEMONSTRATIVO DAS RECEITAS E DESPESAS COM MANUTENÇÃO E DESENVOLVIMENTO DO ENSINO - MDE - MUNICÍPIOS
ORÇAMENTO FISCAL E DA SEGURIDADE SOCIAL
PERÍODO: Janeiro a Abril 2020/BIMESTRE Março - Abril

RREO - Anexo 8 (LDB, Art. 72)

Page 2 of 4

RS 1

FUNDEB	RECEITAS DO FUNDEB		PREVISÃO		PREVISÃO		RECEITAS REALIZADAS		RESPOSTAS EM RESTOS A PAGAR NÃO PROCESSADOS (f)
	INICIAL	ATUALIZADA (a)	JAN A ABR (b)	% (b)/(a)x100	JAN A ABR (c)	% (c)/(b)x100	Valor		
10- RECEITAS DESTINADAS AO FUNDEB									
10.1- Cota-Parte FPM Destinada ao FUNDEB - (20% de 2.1.1)		5.633.000,00	3.500.000,00	62,13%	1.710.717,62	48,85%	30,37	28,54	0,00
10.2- Cota-Parte ICMS Destinada ao FUNDEB - (20% de 2.2)		1.800.000,00	1.800.000,00	100,00%	498.765,69	27,71%	27,71	0,00	0,00
10.3- ICMS-Desonerção Destinada ao FUNDEB - (20% de 2.3)		10.000,00	10.000,00	100,00%	0,00	0,00%	0,00	0,00	0,00
10.4- Cota-Parte IPI-Exportação Destinada ao FUNDEB - (20% de 2.4)		14.000,00	14.000,00	100,00%	3.495,85	24,97%	24,97	11,47	69,14
10.5- Cota-Parte ITR Destinados ao FUNDEB - (20% de 2.5)		7.000,00	302.000,00	4,31%	802,89	11,47%	11,47	69,14	31,52
10.6- Cota-Parte IPVA Destinada ao FUNDEB - (20% de 2.6)		302.000,00	302.000,00	100,00%	2.993.954,85	992,33%	31,52	31,52	0,00
11- RECEITAS RECEBIDAS DO FUNDEB		9.500.000,00	9.500.000,00	100,00%	2.993.954,85	31,52%	31,52	0,00	0,00
11.1- Transferências de Recursos do FUNDEB		0,00	0,00	0,00%	0,00	0,00%	0,00	0,00	0,00
11.2- Complementação da União ao FUNDEB		0,00	0,00	0,00%	0,00	0,00%	0,00	0,00	0,00
11.3- Receita de Aplicação Financeira dos Recursos do FUNDEB		0,00	0,00	0,00%	0,00	0,00%	0,00	0,00	0,00
12- RESULTADO LÍQUIDO DAS TRANSFERÊNCIAS DO FUNDEB (11.1 - 10)		3.867.000,00	3.867.000,00	100,00%	1.283.237,23	33,18%	33,18		
DESPESAS DO FUNDEB									
13- PAGAMENTO DOS PROFISSIONAIS DO MAGISTERIO									
13.1- Com Educação Infantil	5.775.000,00	5.736.097,97	1.932.223,39	33,69%	887.812,70	33,00%	33,00	0,00	0,00
13.2- Com Ensino Fundamental	2.720.000,00	2.690.000,00	887.812,70	32,60%	1.044.410,69	34,29%	34,29	0,00	0,00
14- OUTRAS DESPESAS	3.055.000,00	3.046.097,97	1.044.410,69	34,29%	1.149.165,94	28,49%	28,49	0,00	0,00
14.1- Com Educação Infantil	3.755.000,00	4.034.260,34	1.753.047,61	43,45%	729.470,76	36,51%	26,84	0,00	0,00
14.2- Com Ensino Fundamental	2.456.000,00	2.217.628,34	992.153,63	44,32%	419.695,18	31,88%	31,88	0,00	0,00
15- TOTAL DAS DESPESAS DO FUNDEB (13 + 14)	1.299.000,00	1.316.632,00	3.685.271,00	37,72%	3.081.389,33	31,54%	31,54	0,00	0,00
DEDUÇÕES PARA FINS DE LIMITE DO FUNDEB									
16- RESTOS A PAGAR INSCRITOS NO EXERCÍCIO SEM DISPONIBILIDADE FINANCEIRA DE RECURSOS DO FUNDEB									
16.1 - FUNDEB 60%									0,00
16.2 - FUNDEB 40%									0,00
17- DESPESAS CUSTEADAS COM O SUPERÁVIT FINANCEIRO, DO EXERCÍCIO ANTERIOR, DO FUNDEB									0,00
17.1 - FUNDEB 60%									248.628,34
17.2 - FUNDEB 40%									0,00
18- TOTAL DAS DEDUÇÕES CONSIDERADAS PARA FINS DE LIMITE DO FUNDEB (16 + 17)									248.628,34
INDICADORES DO FUNDEB									
19 - TOTAL DAS DESPESAS DO FUNDEB PARA FINS DE LIMITE (15 - 18)									2.832.760,99
19.1 - Mínimo de 60% do FUNDEB na Remuneração do Magistério (13 - (16.1 + 17.1))/(11) x 100 %									64,54
19.2 - Máximo de 40% em Despesa com MDE, que não Remuneração do Magistério (14 - (16.2 + 17.2))/(11) x 100 %									30,08
19.3 - Máximo de 5% não Aplicado no Exercício (100 - (19.1 + 19.2)) %									5,38
CONTROLE DA UTILIZAÇÃO DE RECURSOS NO EXERCÍCIO SUBSEQUENTE									
20 - RECURSOS RECEBIDOS DO FUNDEB EM 2019 QUE NÃO FORAM UTILIZADOS									248.628,34
21 - DESPESAS CUSTEADAS COM O SALDO DO ITEM 20 ATÉ O 1º TRIMESTRE DE 2020									359.853,99

PREFEITURA MUNICIPAL DE TAGUAI
RELATÓRIO RESUMIDO DA EXECUÇÃO ORÇAMENTÁRIA
DEMONSTRATIVO DAS RECEITAS E DESPESAS COM MANUTENÇÃO E DESENVOLVIMENTO DO ENSINO - MDE - MUNICÍPIOS
ORÇAMENTO FISCAL E DA SEGURIDADE SOCIAL
PERÍODO: Janeiro a Abril 2020/BIMESTRE Março - Abril

RRRO - Anexo 8 (LDB, Art. 72)

Page 3 of 4

R\$ 1

DESPESAS COM MANUTENÇÃO E DESENVOLVIMENTO DO ENSINO - MDE - CUSTEADAS COM A RECEITA RESULTANTE DE IMPOSTOS E RECURSOS DO FUNDEB	DOTAÇÃO INICIAL	DOTAÇÃO ATUALIZADA (d)	DESPESAS EMPENHADAS		DESPESAS LIQUIDADAS		INSCRITAS EM RESTOS A PAGAR NÃO PROCESSADOS (f)
			JAN A ABR (e)	% (f)=(e/d)x100	JAN A ABR (g)	% (h)=(g/d)x100	
			Valor		Valor		
22- EDUCAÇÃO INFANTIL							
22.1 - Creche	6.168.000,00	6.427.910,13	2.505.277,28	38,97	2.022.638,96	31,47	0,00
22.1.1 - Despesas Custeadas com Recursos do FUNDEB	3.871.000,00	4.152.410,13	1.706.203,06	41,09	1.291.960,57	31,11	0,00
22.1.2 - Despesas Custeadas com Outros Recursos de Impostos	3.226.000,00	3.465.628,34	1.238.924,41	35,75	1.006.452,68	29,04	0,00
22.2 - Pré-escola	645.000,00	686.781,79	467.278,65	68,04	285.507,89	41,57	0,00
22.2.1 - Despesas Custeadas com Recursos do FUNDEB	2.297.000,00	2.275.500,00	799.074,22	35,12	730.678,39	32,11	0,00
22.2.2 - Despesas Custeadas com Outros Recursos de Impostos	1.950.000,00	1.942.000,00	641.041,92	33,01	610.830,78	31,45	0,00
23 - ENSINO FUNDAMENTAL	6.721.500,00	6.648.289,97	158.032,30	47,39	119.847,61	35,94	0,00
23.1 - Despesas Custeadas com Recursos do FUNDEB	347.000,00	333.500,00	2.692.855,25	40,50	1.930.324,66	29,03	0,00
23.2 - Despesas Custeadas com Outros Recursos de Impostos	4.354.000,00	4.362.729,97	1.805.304,67	41,38	1.464.105,87	33,56	0,00
24 - ENSINO MEDIO	2.367.500,00	2.285.560,00	887.550,58	38,83	466.218,79	20,40	0,00
25 - ENSINO SUPERIOR	14.000,00	14.000,00	0,00	0,00	0,00	0,00	0,00
26 - ENSINO PROFISSIONAL NÃO INTEGRADO AO ENSINO REGULAR	355.000,00	355.000,00	84.061,31	23,68	67.311,31	18,96	0,00
27 - OUTRAS	46.000,00	46.000,00	3.000,00	6,52	558,30	1,21	0,00
28 - TOTAL DAS DESPESAS COM AÇÕES TÍPICAS DE MDE (22 + 23 + 24 + 25 + 26 + 27)	170.000,00	185.000,00	97.385,85	52,64	31.025,24	16,77	0,00
	13.474.500,00	13.676.200,10	5.382.579,69	39,36	4.051.858,47	29,63	0,00
DEDUÇÕES CONSIDERADAS PARA FINS DE LIMITE CONSTITUCIONAL							
29- RESULTADO LÍQUIDO DAS TIRANFERÊNCIAS DO FUNDEB = (12)							1.283.237,23
30- DESPESAS CUSTEADAS COM A COMPLEMENTAÇÃO DO FUNDEB NO EXERCÍCIO							0,00
31- DESPESAS CUSTEADAS COM O SUPERÁVIT FINANCEIRO, DO EXERCÍCIO ANTERIOR, DO FUNDEB							0,00
32- DESPESAS CUSTEADAS COM O SUPERÁVIT FINANCEIRO, DO EXERCÍCIO ANTERIOR, DE OUTROS RECURSOS DE IMPOSTOS							0,00
33- RESTOS A PAGAR INSCRITOS NO EXERCÍCIO SEM DISPONIBILIDADE FINANCEIRA DE RECURSOS VINCULADOS AO ENSINO							0,00
34- CANCELAMENTO, NO EXERCÍCIO, DE RESTOS A PAGAR INSCRITOS COM DISPONIBILIDADE FINANCEIRA DE RECURSOS DE IMPOSTOS VINCULADOS AO ENSINO							0,00
35- TOTAL DAS DEDUÇÕES CONSIDERADAS PARA FINS DE LIMITE CONSTITUCIONAL (29 + 30 + 31 + 32 + 33 + 34)							1.283.237,23
36- TOTAL DAS DESPESAS PARA FINS DE LIMITE (22 + 23) - (35)							2.669.726,39
37- PERCENTUAL DE APLICAÇÃO EM MDE SOBRE A RECEITA LÍQUIDA DE IMPOSTOS ((36) / (3) x 100) % - LIMITE CONSTITUCIONAL 25%							26,91


OUTRAS INFORMAÇÕES PARA CONTROLE


OUTRAS DESPESAS CUSTEADAS COM RECEITAS ADICIONAIS PARA FINANCIAMENTO DO ENSINO	DOTAÇÃO INICIAL	DOTAÇÃO ATUALIZADA (d)	DESPESAS EMPENHADAS		DESPESAS LIQUIDADAS		INSCRITAS EM RESTOS A PAGAR NÃO PROCESSADOS (f)
			JAN A ABR (e)	% (f)=(e/d)x100	JAN A ABR (g)	% (h)=(g/d)x100	
38- DESPESAS CUSTEADAS COM A APLICAÇÃO FINANCEIRA DE OUTROS RECURSOS DE IMPOSTOS VINCULADOS AO ENSINO	0,00	0,00	0,00	0,00	0,00	0,00	0,00
39- DESPESAS CUSTEADAS COM A CONTRIBUIÇÃO SOCIAL DO SALÁRIO-EDUCAÇÃO	1.210.000,00	1.175.600,00	333.790,66	30,09	123.542,64	10,51	0,00
40- DESPESAS CUSTEADAS COM OPERAÇÕES DE CRÉDITO	0,00	0,00	0,00	0,00	0,00	0,00	0,00
41- DESPESAS CUSTEADAS COM OUTRAS RECEITAS PARA FINANCIAMENTO DO ENSINO	2.159.000,00	1.891.209,50	960.432,48	50,78	159.348,41	8,43	0,00
42- TOTAL DAS DESPESAS CUSTEADAS COM RECEITAS ADICIONAIS PARA FINANCIAMENTO DO ENSINO (38+ 39 + 40 + 41)	3.369.000,00	3.066.809,50	1.314.223,14	42,85	282.891,05	9,22	0,00
43- TOTAL GERAL DAS DESPESAS COM EDUCAÇÃO (28 + 42)	16.843.500,00	16.743.009,60	6.696.802,83	40,00	4.334.749,52	25,89	0,00


PREFEITURA MUNICIPAL DE TAGUAI
RELATORIO RESUMIDO DA EXECUÇÃO ORÇAMENTÁRIA
DEMONSTRATIVO DAS RECEITAS E DESPESAS COM MANUTENÇÃO E DESENVOLVIMENTO DO ENSINO - MDE - MUNICÍPIOS
ORÇAMENTO FISCAL E DA SEGURIDADE SOCIAL
PERÍODO: Janeiro a Abril 2020/BIMESTRE Março - Abril

RREO - Anexo 8 (LDB, Art. 72)

RESTOS A PAGAR INSCRITOS COM DISPONIBILIDADE FINANCEIRA DE RECURSOS DE IMPOSTOS VINCULADOS AO ENSINO		SALDO ATÉ O BIMESTRE	CANCELADO EM 2020 (1)
44- RESTOS A PAGAR DE DESPESAS COM MDE		2.350,00	0,00
44.1 - Executadas com Recursos de Impostos Vinculados ao Ensino		2.350,00	0,00
44.2 - Executadas com Recursos do FUNDEB		0,00	0,00
CONTROLE DA DISPONIBILIDADE FINANCEIRA		FUNDEB	SALÁRIO EDUCAÇÃO
45- DISPONIBILIDADE FINANCEIRA EM 31 DE DEZEMBRO DE 2019		298.072,34	205,47
46- (+) INGRESSO DE RECURSOS ATÉ O BIMESTRE (Orçamentário)		2.993.954,85	415.354,86
47- (-) PAGAMENTOS EFETUADOS ATÉ O BIMESTRE		2.837.359,97	121.547,56
47.1. (-) Orçamento do Exercício		2.787.915,97	121.547,56
47.2. (-) Restos a Pagar		49.444,00	0,00
48- (+) RECEITA DE APLICAÇÃO FINANCEIRA DOS RECURSOS ATÉ O BIMESTRE		0,00	69,15
49- (=) DISPONIBILIDADE FINANCEIRA ATÉ O BIMESTRE		454.667,22	294.081,92
50- (+) AJUSTES		-111.225,05	0,00
50.1 (+) Retenções		-111.225,05	0,00
50.2 (-) Valores a recuperar		0,00	0,00
50.3 (+) Outros valores extraorçamentários		0,00	0,00
50.4 (+) Conciliação Bancária		0,00	0,00
51- (=) SALDO FINANCEIRO CONCLUIDO		343.442,17	294.081,92


 JMR CARIOVALDO CARNIATO
 PREFEITO MUNICIPAL


 BEATRIZ ALVES SILVA
 CONTROLE INTERNO


 DANIEL VIRGILIO MARAUJO
 CONTADOR MUNICIPAL

- 1) Limites mínimos anuais a serem cumpridos no encerramento do exercício.
- 2) Art. 21, § 2º, Lei 11.494/2007: "Até 5% dos recursos recebidos à conta dos Fundos, inclusive relativos à complementação da União recebidos nos termos do § 1º do art. 6º desta Lei, poderão ser utilizados no 1º trimestre do exercício imediatamente subsequente, mediante abertura de crédito adicional."
- 3) Caput do artigo 21.2 da CF/1988
- 4) Os valores referentes à parcela dos Restos a Pagar inscritos sem disponibilidade financeira vinculada à educação deverão ser informados somente no RREO do último bimestre do exercício.
- 5) Limites mínimos anuais a serem cumpridos no encerramento do exercício, no âmbito de atuação prioritária, conforme LDB, art. 11, V.
- 6) Nos cinco primeiros bimestres do exercício o acompanhamento poderá ser feito com base na despesa empenhada ou na despesa.
- 7) Essa coluna poderá ser apresentada somente no último bimestre.

PREFEITURA MUNICIPAL DE TAGUAI

RELATÓRIO RESUMIDO DA EXECUÇÃO ORÇAMENTÁRIA DEMONSTRATIVO DAS RECEITAS OP. CRÉDITO E DESPESA DE CAPITAL ORÇAMENTOS FISCAIS E DA SEGURIDADE SOCIAL PERÍODO: Janeiro a Abril 2020/BIMESTRE Março - Abril

RREO – ANEXO 9 (LRF, art.53, § 1º, inciso I)

RS 1

RECEITAS	PREVISÃO ATUALIZADA (a)	RECEITAS REALIZADAS JAN A ABR (b)	SALDO NÃO REALIZADO (c) = (a-b)
RECEITAS DE OPERAÇÕES DE CRÉDITO (I)	0,00	0,00	0,00
DESPESAS	DOTAÇÃO ATUALIZADA (d)	DESPESAS EMPENHADAS JAN A ABR (e)	SALDO NÃO EXECUTADO (f) = (d-e)
DESPESAS DE CAPITAL	6.032.651,12	2.271.778,37	3.760.872,75
Investimentos	5.794.650,12	2.133.778,37	3.660.871,75
Inversões Financeiras	100.001,00	0,00	100.001,00
Amortização da Dívida	138.000,00	138.000,00	0,00
(-) Incentivos Fiscais a Contribuinte	0,00	0,00	0,00
(-) Incentivos Fiscais a Contribuinte por Instituições Financeiras	0,00	0,00	0,00
DESPESA DE CAPITAL LÍQUIDA (II)	6.032.651,12	2.271.778,37	3.760.872,75
RESULTADO PARA APURAÇÃO DA REGRA DE OURO (III) = (II - I)	6.032.651,12 <(d - a)>	2.271.778,37 <(e - b)>	3.760.872,75 <(f - c)>




JAIR CARIOVALDO CARNIATO

PREFEITO MUNICIPAL



BEATRIZ ALVES SILVA

CONTROLE INTERNO



DANIEL VIRGÍLIO ARAÚJO

CONTADOR MUNICIPAL

Notas:

1 < Operações de Crédito descritas na CF, art. 167, inciso III >

2 Durante o exercício, somente as despesas liquidadas são consideradas executadas. No encerramento do exercício, as despesas não liquidadas inscritas em restos a pagar não processados são também consideradas executadas. Dessa forma, para maior transparência, as despesas executadas estão segregadas em:

a) Despesas liquidadas, consideradas aquelas em que houve a entrega do material ou serviço, nos termos do art. 63 da Lei 4.320/64;




b) Despesas empenhadas, mas não liquidadas, inscritas em Restos a Pagar não processados, consideradas liquidadas no encerramento do exercício, por força do art.35, inciso II da Lei 4.320/64.

PREFEITURA MUNICIPAL DE TAGUAI
ORÇAMENTOS FISCAIS E DA SEGURIDADE SOCIAL
RELATORIO RESUMIDO DA EXECUÇÃO ORÇAMENTÁRIA
DEMONSTRATIVO DA RECEITA DE ALIENAÇÃO DE ATIVOS E APLICAÇÕES DE RECURSOS
PERÍODO: Janeiro a Abril

RREO - ANEXO II (LRF, art. 53, § 1º, inciso III)

R\$ 1

RECEITAS DE ALIENAÇÃO DE ATIVOS (I)	PREVISÃO		RECEITAS		SALDO		
	ATUALIZADA	(a)	REALIZADAS	(b)	A REALIZAR	(a-b)	
Receita de Alienação de Bens Móveis	70.000,00	70.000,00	93,03	93,03	69.906,97		
Receita de Alienação de Bens Imóveis	0,00	0,00	0,00	0,00	70.000,00		
Receita de Alienação de Bens Intangíveis	0,00	0,00	0,00	0,00	0,00		
Receita de Rendimentos de Aplicações Financeiras	0,00	0,00	93,03	93,03	-93,03		
RECEITAS							
APLICAÇÃO DOS RECURSOS DA ALIENAÇÃO DE ATIVOS (II)							
Despesas de Capital	138.208,36	138.208,36	138.208,36	138.208,36	0,00	0,00	
Investimentos	138.208,36	138.208,36	138.208,36	138.208,36	0,00	0,00	
Inversões Financeiras	0,00	0,00	0,00	0,00	0,00	0,00	
Amortização da Dívida	0,00	0,00	0,00	0,00	0,00	0,00	
Despesas Correntes dos Regimes de Previdência	0,00	0,00	0,00	0,00	0,00	0,00	
Regime Próprio dos Servidores Públicos	0,00	0,00	0,00	0,00	0,00	0,00	
DESPESAS							
	DOTAÇÃO ATUALIZADA	DESPESAS EMPENHADAS	DESPESAS LIQUIDADAS	DESPESAS PAGAS	INSCRITAS EM RESTOS A PAGAR NÃO PROCESSADOS	PAGAMENTOS DE RESTOS A PAGAR	SALDO A PAGAR
	(c)	(d)	(e)	(f)	(g)	(h)	(i)=(d-f)
	138.208,36	138.208,36	25.358,36	25.358,36	112.850,00	0,00	0,00
	138.208,36	138.208,36	25.358,36	25.358,36	112.850,00	0,00	0,00
	0,00	0,00	0,00	0,00	0,00	0,00	0,00
	0,00	0,00	0,00	0,00	0,00	0,00	0,00
	0,00	0,00	0,00	0,00	0,00	0,00	0,00
	0,00	0,00	0,00	0,00	0,00	0,00	0,00
	0,00	0,00	0,00	0,00	0,00	0,00	0,00
VALOR (III)							
RECEITAS	2019	2020	2019	2020	2019	2020	2019
	(iii)	(iv)	(v)=(i)-(ii)	(vi)=(b)-(c)	(vii)=(iii)-(iv)	(viii)=(v)-(vi)	(ix)=(vii)-(viii)
	138.114,20	-25.265,33					112.848,87

JAIR CARIOVALDO CARNIATO
 PREFEITO MUNICIPAL

BEATRIZ ALVES SILVA
 CONTROLE INTERNO

DANIEL VIRGÍLIO ARÊJO
 CONTADOR MUNICIPAL

Nota: Durante o exercício, somente as despesas liquidadas são consideradas executadas. No encerramento do exercício, as despesas não liquidadas inscritas em restos a pagar não processados são também consideradas executadas. Dessa forma, para maior transparência, as despesas executadas estão segregadas em:

a) Despesas liquidadas, consideradas aquelas em que houve a entrega do material ou serviço, nos termos do art. 63 da Lei 4.320/64;

b) Despesas empenhadas mas não liquidadas, inscritas em Restos a Pagar não processados, consideradas liquidadas no encerramento do exercício, por força do art.35, inciso II da Lei 4.320/64.

PREFEITURA MUNICIPAL DE TAGUAI
RELATÓRIO RESUMIDO DA EXECUÇÃO ORÇAMENTÁRIA
DEMONSTRATIVO DA RECEITA DE IMPOSTOS E DAS DESPESAS PRÓPRIAS COM SAÚDE
ORÇAMENTOS FISCAIS E DA SEGURIDADE SOCIAL
PERÍODO: Janeiro a Abril 2020/BIMESTRE Março - Abril

RREO - ANEXO XII (LC nº 141/2012 art.35)

RS

RECEITAS RESULTANTES DE IMPOSTOS E TRANSFERÊNCIAS CONSTITUCIONAIS E LEGAIS	PREVISÃO		RECEITAS REALIZADAS	
	INICIAL	ATUALIZADA (a)	Até o Bimestre (b)	(%) (b/a)x100
RECEITA DE IMPOSTOS (I)				
Receita Resultante do Imposto Predial e Territorial Urbano - IPTU	3.318.000,00	3.318.000,00	1.368.899,78	41,2%
IPTU	2.170.000,00	2.170.000,00	978.820,37	45,1%
Multas, Juros de Mora, Dívida Ativa e Outros Encargos do IPTU	1.650.000,00	1.650.000,00	833.603,89	50,5%
Receita Resultante do Imposto sobre Transmissão Inter Vivos - ITBI	520.000,00	520.000,00	145.216,48	27,9%
ITBI	280.000,00	280.000,00	55.699,68	19,8%
Multas, Juros de Mora, Dívida Ativa e Outros Encargos do ITBI	280.000,00	280.000,00	55.699,68	19,8%
Receita Resultante do Imposto sobre Serviços de Qualquer Natureza - ISS	0,00	0,00	0,00	0,0%
ISS	492.000,00	492.000,00	179.973,38	36,5%
Multas, Juros de Mora, Dívida Ativa e Outros Encargos do ISS	470.000,00	470.000,00	178.338,56	37,9%
Receita Resultante do Imposto sobre a Renda e Proventos de Qualquer Natureza Retido na Fonte - IRRF	22.000,00	22.000,00	1.634,82	7,4%
RECEITA DE TRANSFERÊNCIAS CONSTITUCIONAIS E LEGAIS (II)				
Cota-Parte FPM	376.000,00	376.000,00	154.406,55	41,0%
Cota-Parte IPVA	28.165.000,00	28.165.000,00	8.553.587,65	30,3%
Cota-Parte ITR	17.500.000,00	17.500.000,00	4.994.296,23	28,5%
Cota-Parte ICMS	35.000,00	35.000,00	4.014,54	11,4%
Cota-Parte IPTU-Exporação	1.510.000,00	1.510.000,00	1.043.968,91	69,1%
Compensações Financeiras Provenientes de Impostos e Transferências Constitucionais	9.000.000,00	9.000.000,00	2.493.828,80	27,7%
Desoneração ICMS - LC 87/1996	70.000,00	70.000,00	17.479,17	24,9%
Outras	50.000,00	50.000,00	0,00	0,0%
Outras	50.000,00	50.000,00	0,00	0,0%
OTAL DAS RECEITAS RESULTANTES DE IMPOSTOS E TRANSFERÊNCIAS CONSTITUCIONAIS E LEGAIS - (III) = (I) + (II)	31.483.000,00	31.483.000,00	9.922.487,43	31,5%

PREFEITURA MUNICIPAL DE TAGUAI
RELATÓRIO RESUMIDO DA EXECUÇÃO ORÇAMENTÁRIA
DEMONSTRATIVO DA RECEITA DE IMPOSTOS E DAS DESPESAS PRÓPRIAS COM SAÚDE
ORÇAMENTOS FISCAIS E DA SEGURIDADE SOCIAL
PERÍODO: Janeiro a Abril 2020/BIMESTRE Março - Abril

RREO - ANEXO XII (LC nº 141/2012 art.35)

DESPESAS COM AÇÕES E SERVIÇOS PÚBLICOS DE SAÚDE (ASPS) POR SUBFUNÇÃO E CATEGORIA ECONÔMICA	DOTAÇÃO		DESPESAS EMPENHADAS		DESPESAS LIQUIDADAS		DESPESAS PAGAS		INSCRITOS EM RESTOS A PAGAR NÃO PROCESSADOS (F)
	INICIAL	ATUALIZADA (e)	ATE BIMESTRE (d)	% (d/e) x 100	ATE BIMESTRE (e)	% (e/f) x 100	ATE BIMESTRE (f)	% (f/g) x 100	
VENÇÃO BÁSICA (IV)									
Despesas Correntes	8.732.500,00	8.825.621,44	5.868.586,46	66,49	3.565.871,90	40,40	3.149.704,42	35,69	0,0
Despesas de Capital	8.647.500,00	8.646.819,44	5.690.900,46	65,81	3.557.185,90	41,14	3.149.704,42	36,43	0,0
ASSISTÊNCIA HOSPITALAR E AMBULATORIAL (V)									
Despesas Correntes	85.000,00	178.802,00	177.686,00	99,38	8.686,00	4,86	0,00	0,00	0,0
Despesas de Capital	0,00	0,00	0,00	0,00	0,00	0,00	0,00	0,00	0,0
UPORTE PROFILÁTICO E TERAPÊUTICO (VI)									
Despesas Correntes	0,00	0,00	0,00	0,00	0,00	0,00	0,00	0,00	0,0
Despesas de Capital	0,00	0,00	0,00	0,00	0,00	0,00	0,00	0,00	0,0
IGILANCIA SANITÁRIA (VII)									
Despesas de Capital	0,00	0,00	0,00	0,00	0,00	0,00	0,00	0,00	0,0
IGILANCIA EPIDEMIOLÓGICA (VIII)									
Despesas Correntes	24.000,00	24.000,00	0,00	0,00	0,00	0,00	0,00	0,00	0,0
Despesas de Capital	21.000,00	21.000,00	0,00	0,00	0,00	0,00	0,00	0,00	0,0
IGILANCIA EPIDEMIOLÓGICA (VIII)									
Despesas Correntes	3.000,00	3.000,00	0,00	0,00	0,00	0,00	0,00	0,00	0,0
Despesas de Capital	23.000,00	7.315,00	0,00	0,00	0,00	0,00	0,00	0,00	0,0
LIMENÇÃO E NUTRIÇÃO (IX)									
Despesas Correntes	22.000,00	6.315,00	0,00	0,00	0,00	0,00	0,00	0,00	0,0
Despesas de Capital	1.000,00	1.000,00	0,00	0,00	0,00	0,00	0,00	0,00	0,0
LUTRAS SUBFUNÇÕES (X)									
Despesas Correntes	0,00	0,00	0,00	0,00	0,00	0,00	0,00	0,00	0,0
Despesas de Capital	0,00	0,00	0,00	0,00	0,00	0,00	0,00	0,00	0,0
OTAL (XI) = (IV + V + VI + VII + VIII + IX + X)	8.779.500,00	8.856.936,44	5.868.586,46	66,26	3.565.871,90	40,26	3.149.704,42	35,56	0,0

APURAÇÃO DO CUMPRIMENTO DO LIMITE MÍNIMO PARA APLICAÇÃO EM ASPES

Total das Despesas com ASPES (XII) = (X)	5.868.586,46	3.565.871,90	3.149.704,42
-) Restos a Pagar Não Processados Inscritos Indevidamente no Exercício sem Disponibilidade Financeira (XIII)	0,00	0,00	0,00
-) Despesas Custeadas com Recursos Vinculados à Parcela do Percentual Mínimo que não foi Aplicada em ASPES em Exercícios Anteriores (XIV)	0,00	0,00	0,00
-) Despesas Custeadas com Disponibilidade de Caixa Vinculada aos Restos a Pagar Cancelados (XV)	0,00	0,00	0,00
=) VALOR APLICADO EM ASPES (XVI) = (XII - XIII - XIV - XV)	5.868.586,46	3.565.871,90	3.149.704,42
Despesa Mínima a ser Aplicada em ASPES (XVII) = (III) x 15% (LC 141/2012)	0,00	1.488.373,11	0,00
Despesa Mínima a ser Aplicada em ASPES (XVIII) = (III) x % (Lei Orgânica Municipal)	0,00	0,00	0,00
Diferença entre o Valor Aplicado e a Despesa Mínima a ser Aplicada (XVIII) = (XVI) (d ou e) - (XVII)	0,00	2.077.498,79	0,00
Limite não Cumprido (XIX) = (XVIII) (Quando valor for inferior a zero)	0,00	0,00	0,00
PERCENTUAL DA RECEITA DE IMPOSTOS E TRANSFERÊNCIAS CONSTITUCIONAIS E LEGAIS APLICADO EM ASPES (XVI / III) * 100 (mínimo de 15% conforme LC nº 141/2012 ou % da Lei Orgânica Municipal)		35,94	0,00

PREFEITURA MUNICIPAL DE TAGUIAÍ
RELATÓRIO RESUMIDO DA EXECUÇÃO ORÇAMENTÁRIA
DEMONSTRATIVO DA RECEITA DE IMPOSTOS E DAS DESPESAS PRÓPRIAS COM SAÚDE
ORÇAMENTOS FISCAIS E DA SEGURIDADE SOCIAL
PERÍODO: Janeiro a Abril 2020/BIMESTRE Março - Abril

RREO - ANEXO XII (L.C. nº 141/2012 art.35)

R3

EXERCÍCIO DO EMPENHO	Valor Mínimo para aplicação em ASPS (c)	Valor aplicado em ASPS no exercício (d)	Valor aplicado além do limite mínimo: (e) = (d) - (c), se < 0, então (e) = 0	Total inscrito em RP no exercício (f)	RNP inscritos Indevidamente no Exercício sem Disponibilidade Financeira (g) = (XIVd)	Valor inscrito em RP considerado no Limite (h) = (f) - (e) + (g), se < 0, então (h) = (f)	Total de RP pagos (s)	Total de RP a pagar (i)	Total de RP cancelados ou prescritos (j)	Diferença entre o valor aplicado além do limite e o total de R cancelados (k) = ((c) - (d) - (j))	LIMITE NÃO CUMPRIDO			Saldo Final (l) = (i) - ((m) + (j))
											Saldo Inicial (no Exercício atual) (m)	Despesas Custeadas no Exercício de Referência		
												Empenhadas (n)	Liquidadas (o)	
Diferença de limite não cumprido em 2020 (saldo final = XIXd)											0,00	0,00	0,00	0,00
Diferença de limite não cumprido em 2019 (saldo inicial igual ao saldo final do demonstrativo do exercício anterior)											0,00	0,00	0,00	0,00
Diferença de limite não cumprido em Exercícios Anteriores (saldo inicial igual ao saldo final do demonstrativo do exercício anterior)											0,00	0,00	0,00	0,00
TOTAL DA DIFERENÇA DE LIMITE NÃO CUMPRIDO EM EXERCÍCIOS ANTERIORES (XX)											0,00	0,00	0,00	0,00
EXECUÇÃO DE RESTOS A PAGAR														
mpenhos de 2020	0,00	0,00	0,00	0,00	0,00	0,00	0,00	0,00	0,00	0,00	0,00	0,00	0,00	0,00
mpenhos de 2019	0,00	0,00	0,00	0,00	0,00	0,00	0,00	0,00	0,00	0,00	0,00	0,00	0,00	0,00
mpenhos de 2018	0,00	0,00	0,00	0,00	0,00	0,00	0,00	0,00	0,00	0,00	0,00	0,00	0,00	0,00
mpenhos de 2017	0,00	0,00	0,00	0,00	0,00	0,00	0,00	0,00	0,00	0,00	0,00	0,00	0,00	0,00
mpenhos de 2016 e anteriores	0,00	0,00	0,00	0,00	0,00	0,00	0,00	0,00	0,00	0,00	0,00	0,00	0,00	0,00

TOTAL DOS RESTOS A PAGAR CANCELADOS OU PRESCRITOS ATÉ O FINAL DO EXERCÍCIO ATUAL QUE AFETARAM O CUMPRIMENTO DO LIMITE (XXI) (soma dos saldos negativos da coluna "v") 0,00

TOTAL DOS RESTOS A PAGAR CANCELADOS OU PRESCRITOS ATÉ O FINAL DO EXERCÍCIO ANTERIOR QUE AFETARAM O CUMPRIMENTO DO LIMITE (XXII) (valor informado no demonstrativo do exercício anterior) 0,00

TOTAL DOS RESTOS A PAGAR CANCELADOS OU PRESCRITOS NO EXERCÍCIO ATUAL QUE AFETARAM O CUMPRIMENTO DO LIMITE (XXIII) = (XXI - XXII) (artigo 24 § 1º e 2º da LC 141/2012) 0,00

PREFEITURA MUNICIPAL DE TAGUAI
RELATÓRIO RESUMIDO DA EXECUÇÃO ORÇAMENTÁRIA
DEMONSTRATIVO DA RECEITA DE IMPOSTOS E DAS DESPESAS PRÓPRIAS COM SAÚDE
ORÇAMENTOS FISCAIS E DA SEGURIDADE SOCIAL
PERÍODO: Janeiro a Abril 2020/BIMESTRE Março - Abril

RREO - ANEXO XII (LC nº 141/2012 art.35)

RS

	RESTOS A PAGAR CANCELADOS OU PRESCRITOS						Saldo Final (no exercício)
	Saldo Inicial (no Exercício anterior) (iv)	Empenhadas (x)	Despesas Custeadas no Exercício de Referência		Pagas (z)	Saldo Final (no exercício) (iii) = (iv) - (x) + (z)	
			Liquidadas (y)	Até o Bimestre (b)			
Restos a pagar cancelados ou prescritos em 2020 a serem compensados (XXIV) (saldo inicial = XXIII)	0,00	0,00	0,00	0,00	0,00	0,0	
Restos a pagar cancelados ou prescritos em 2019 a serem compensados (XXV) (saldo inicial igual ao saldo final do demonstrativo do exercício anterior)	0,00	0,00	0,00	0,00	0,00	0,0	
Restos a pagar cancelados ou prescritos em exercícios anteriores a serem compensados (XXVI) (saldo inicial igual ao saldo final do demonstrativo do exercício anterior)	0,00	0,00	0,00	0,00	0,00	0,0	
TOTAL DE RESTOS A PAGAR CANCELADOS OU PRESCRITOS A COMPENSAR (XXVII)	0,00	0,00	0,00	0,00	0,00	0,0	
RECEITAS ADICIONAIS PARA O FINANCIAMENTO DA SAÚDE NÃO COMPUTADAS NO CÁLCULO DO MÍNIMO	PREVISÃO INICIAL	PREVISÃO ATUALIZADA (a)	RECEITAS REALIZADAS		(%) (b/a) x 100		
RECEITAS DE TRANSFERÊNCIAS PARA A SAÚDE (XXVIII)	3.363.000,00	3.363.000,00	Até o Bimestre (b)			32,35	
Proveniente da União	3.109.000,00	3.109.000,00	1.095.951,91			32,85	
Proveniente dos Estados	254.000,00	254.000,00	1.022.512,96			28,91	
Proveniente de outros Municípios	0,00	0,00	73.438,95			0,00	
RECEITA DE OPERAÇÕES DE CRÉDITO INTERNAS E EXTERNAS VINCULADAS A SAÚDE (XXIX)	0,00	0,00	0,00			0,00	
OUTRAS RECEITAS (XXX)	152.000,00	152.000,00	675,87			0,44	
TOTAL DE RECEITAS ADICIONAIS PARA FINANCIAMENTO DA SAÚDE (XXXI) = (XXVIII + XXIX + XXX)	3.515.000,00	3.515.000,00	1.096.627,78			31,20	

PREFEITURA MUNICIPAL DE TAGUAI
RELATÓRIO RESUMIDO DA EXECUÇÃO ORÇAMENTÁRIA
DEMONSTRATIVO DA RECEITA DE IMPOSTOS E DAS DESPESAS PRÓPRIAS COM SAÚDE
ORÇAMENTOS FISCAIS E DA SEGURIDADE SOCIAL
PERÍODO: Janeiro a Abril 2020/BIMESTRE Março - Abril

REDO - ANEXO XII (LC nº 141/2012 art.35)

DESPESAS COM SAÚDE POR SUBFUNÇÕES E CATEGORIA ECONÔMICA NÃO COMPUTADAS NO CÁLCULO DO MÍNIMO	DOTAÇÃO INICIAL	DOTAÇÃO ATUALIZADA (c)	DESPESAS EMPENHADAS		DESPESAS LIQUIDADAS		DESPESAS PAGAS		INSCRITOS EM RESTOS A PAGAR NÃO PROCESSADOS (g)
			ATE BIMESTRE (d)	% (dec) x 100	ATE BIMESTRE (e)	% (e/c) x 100	ATE BIMESTRE (f)	% (fc) x 100	
ATENÇÃO BÁSICA (XXXII)	3.424.000,00	3.627.142,66	1.665.515,33	45,92	1.241.417,98	34,23	1.201.982,00	33,14	0,0
Despesas Correntes	3.274.000,00	3.544.835,59	1.650.910,28	46,57	1.229.912,93	34,70	1.190.476,95	33,58	0,0
Despesas de Capital	150.000,00	82.307,07	14.605,05	17,74	11.505,05	13,98	11.505,05	13,98	0,0
ASSISTÊNCIA HOSPITALAR E AMBULATORIAL (XXXIII)	0,00	0,00	0,00	0,00	0,00	0,00	0,00	0,00	0,0
Despesas Correntes	0,00	0,00	0,00	0,00	0,00	0,00	0,00	0,00	0,0
Despesas de Capital	0,00	0,00	0,00	0,00	0,00	0,00	0,00	0,00	0,0
UPORTE PROFIÁTICO E TERAPÊUTICO (XXXIV)	0,00	0,00	0,00	0,00	0,00	0,00	0,00	0,00	0,0
Despesas Correntes	0,00	0,00	0,00	0,00	0,00	0,00	0,00	0,00	0,0
Despesas de Capital	0,00	0,00	0,00	0,00	0,00	0,00	0,00	0,00	0,0
IGILÂNCIA SANITÁRIA (XXXV)	12.000,00	12.000,00	4.848,93	40,41	29,28	0,24	29,28	0,24	0,0
Despesas Correntes	11.000,00	11.000,00	4.848,93	44,08	29,28	0,27	29,28	0,27	0,0
Despesas de Capital	1.000,00	1.000,00	0,00	0,00	0,00	0,00	0,00	0,00	0,0
IGILÂNCIA EPIDEMIOLÓGICA (XXXVI)	79.000,00	104.685,00	50.234,05	47,99	31.765,50	30,34	31.765,50	30,34	0,0
Despesas Correntes	76.000,00	95.999,00	50.234,05	52,33	31.765,50	33,09	31.765,50	33,09	0,0
Despesas de Capital	3.000,00	8.686,00	0,00	0,00	0,00	0,00	0,00	0,00	0,0
LIMENTAÇÃO E NUTRIÇÃO (XXXVII)	0,00	0,00	0,00	0,00	0,00	0,00	0,00	0,00	0,0
Despesas Correntes	0,00	0,00	0,00	0,00	0,00	0,00	0,00	0,00	0,0
Despesas de Capital	0,00	0,00	0,00	0,00	0,00	0,00	0,00	0,00	0,0
OUTRAS SUBFUNÇÕES (XXXVIII)	0,00	0,00	0,00	0,00	0,00	0,00	0,00	0,00	0,0
Despesas Correntes	0,00	0,00	0,00	0,00	0,00	0,00	0,00	0,00	0,0
Despesas de Capital	0,00	0,00	0,00	0,00	0,00	0,00	0,00	0,00	0,0
OTAL DAS DESPESAS NÃO COMPUTADAS NO CÁLCULO DO MÍNIMO (XXXIX) = (XXXII + XXXIII + XXXIV + XXXV + XXXVI + XXXVII + XXXVIII)	3.515.000,00	3.743.827,66	1.720.598,31	45,96	1.273.212,76	34,01	1.233.776,78	32,95	0,0

PREFEITURA MUNICIPAL DE TAGUAI
RELATÓRIO RESUMIDO DA EXECUÇÃO ORÇAMENTÁRIA
DEMONSTRATIVO DA RECEITA DE IMPOSTOS E DAS DESPESAS PRÓPRIAS COM SAÚDE
ORÇAMENTOS FISCAIS E DA SEGURIDADE SOCIAL
PERÍODO: Janeiro a Abril 2020/BIMESTRE Março - Abril

RREO - ANEXO XII (LC nº 141/2012 art.35)

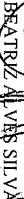
DESPESAS TOTAIS COM SAÚDE EXECUTADAS COM RECURSOS PRÓPRIOS E COM RECURSOS TRANSFERIDOS DE OUTROS ENTES	DOTAÇÃO INICIAL	DOTAÇÃO ATUALIZADA (c)	DESPESAS EMPENHADAS		DESPESAS EXECUTADAS		DESPESAS PAGAS		INSCRITOS EM RESTOS A PAGAR NÃO PROCESSADOS (g)
			ATÉ BIMESTRE (d)	% (d/c) x 100	ATÉ BIMESTRE (e)	% (e/c) x 100	ATÉ BIMESTRE (f)	% (f/c) x 100	
ATENÇÃO BÁSICA (XL) = (IV + XXXII)	12.156.500,00	12.452.764,10	7.534.101,79	60,50	4.807.289,88	38,60	4.351.686,42	34,95	0,0
ASSISTÊNCIA HOSPITALAR E AMBULATORIAL (XLI) = (V + XXXIII)	0,00	0,00	0,00	0,00	0,00	0,00	0,00	0,00	0,0
SUPOORTE PROFILÁTICO E TERAPÊUTICO (XLII) = (VI + XXXIV)	0,00	0,00	0,00	0,00	0,00	0,00	0,00	0,00	0,0
VIGILÂNCIA SANITÁRIA (XLIII) = (VII + XXXV)	36.000,00	36.000,00	4.848,93	13,47	29,28	0,08	29,28	0,08	0,0
VIGILÂNCIA EPIDEMIOLÓGICA (XLIV) = (VIII + XXXVI)	102.000,00	112.000,00	50.234,05	44,85	31.765,50	28,36	31.765,50	28,36	0,0
ALIMENTAÇÃO E NUTRIÇÃO (XLV) = (XIX + XXXVII)	0,00	0,00	0,00	0,00	0,00	0,00	0,00	0,00	0,0
OUTRAS SUBFUNÇÕES (XLVI) = (X + XXXVIII)	0,00	0,00	0,00	0,00	0,00	0,00	0,00	0,00	0,0
TOTAL DAS DESPESAS COM SAÚDE (XLVII) = (XI + XXXIX)	12.294.500,00	12.600.764,10	7.589.184,77	60,23	4.839.084,66	38,40	4.383.481,20	34,79	0,0
-) Despesas executadas com recursos provenientes das transferências de recursos de outros entes)	0,00	0,00	0,00	0,00	0,00	0,00	0,00	0,00	0,0
TOTAL DAS DESPESAS EXECUTADAS COM RECURSOS PRÓPRIOS (XLVIII)	12.294.500,00	12.600.764,10	7.589.184,77	60,23	4.839.084,66	38,40	4.383.481,20	34,79	0,0

- Essa linha apresentará valor somente no Relatório Resumido da Execução Orçamentária do último bimestre do exercício.
- O valor apresentado na intercessão com a coluna "i" ou com a coluna "h+i" (último bimestre) deverá ser o mesmo apresentado no "Total j".
- O valor apresentado na intercessão com a coluna "i" ou com a coluna "h+i" (último bimestre) deverá ser o mesmo apresentado no "Total k".
- Limite anual mínimo a ser cumprido no encerramento do exercício. Deverá ser informado o limite estabelecido na Lei Orgânica do Município quando o percentual nela estabelecido for superior ao fixado na LC nº 141/2012
- Durante o exercício esse valor servirá para o monitoramento previsto no art. 23 da LC 141/2012
- No último bimestre, será utilizada a fórmula [(h+i) - (f) x 100] / (f)
- Essa coluna poderá ser apresentada somente no último bimestre

PREFEITO MUNICIPAL


FAIZ CARIOVALDO CARNIATO

CONTROLE INTERNO


BEATRIZ ALVES SILVA

CONTADOR MUNICIPAL


DANIEL VIRGÍLIO ARRAJÓ

PREFEITURA MUNICIPAL DE TAGUAI

RELATÓRIO RESUMIDO DA EXECUÇÃO ORÇAMENTÁRIA DEMONSTRATIVO SIMPLIFICADO DO RELATÓRIO RESUMIDO DA EXECUÇÃO ORÇAMENTÁRIA ORÇAMENTO FISCAL E DA SEGURIDADE SOCIAL PERÍODO: Janeiro a Abril 2020/BIMESTRE Março - Abril

1 of 2

LRF, Art. 48 - Anexo 14

R\$ 1

BALANÇO ORÇAMENTÁRIO				
				Até o Bimestre
RECEITAS				
Previsão Inicial				47.600.000,00
Previsão Atualizada				47.600.000,00
Receitas Realizadas				13.859.253,01
Déficit Orçamentário				462.910,84
BALANÇO ORÇAMENTÁRIO - DESPESAS				
				Até o Bimestre
DESPESAS				
Dotação Inicial				47.600.000,00
Créditos Adicionais				248.628,34
Dotação Atualizada				47.848.628,34
Despesas Empenhadas				22.243.347,08
Despesas Liquidadas				14.322.163,85
Despesas Pagas				12.254.004,30
Superávit Orçamentário				0,00
DESPESAS POR FUNÇÃO / SUBFUNÇÃO				
				Até o Bimestre
Despesas Empenhadas				22.243.347,08
Despesas Liquidadas				14.322.163,85
RECEITA CORRENTE LÍQUIDA - RCL				
				Até o Bimestre
Receita Corrente Líquida				37.028.415,73
Receita Corrente Líquida Ajustada para Cálculo dos Limites de Endividamento				37.028.415,73
Receita Corrente Líquida Ajustada para Cálculo dos Limites da Despesa com Pessoal				37.028.415,73
RECEITAS/DESPESAS DOS REGIMES DE PREVIDÊNCIA				
				Até o Bimestre
Regime Próprio de Previdência dos Servidores - PLANO PREVIDENCIÁRIO				
Receitas Previdenciárias Realizadas				0,00
Despesas Previdenciárias Empenhadas				0,00
Despesas Previdenciárias Liquidadas				0,00
Resultado Previdenciário				0,00
Regime Próprio de Previdência dos Servidores - PLANO FINANCEIRO				
Receitas Previdenciárias Realizadas				0,00
Despesas Previdenciárias Empenhadas				0,00
Despesas Previdenciárias Liquidadas				0,00
Resultado Previdenciário				0,00
RESULTADO NOMINAL E PRIMÁRIO				
	Meta Fixada no Anexo de Metas Fiscais da LDO (a)	Resultado Apurado até o Bimestre (b)	% em Relação à Meta (b/a)	
Resultado Nominal - Acima da Linha	0,00	-1.411.761,34	0,00	
Resultado Primário - Acima da Linha	-37.883.935,38	-415.109,02	1,10	
MOVIMENTAÇÃO DOS RESTOS A PAGAR				
	Inscrição	Cancelamento Até o Bimestre	Pagamento Até o Bimestre	Saldo a Pagar
RESTOS A PAGAR PROCESSADOS				
Poder Executivo	1.883.038,00	9.814,50	1.789.698,24	83.525,26
Poder Legislativo	1.882.602,02	9.814,50	1.789.262,26	83.525,26
Poder Judiciário	435,98	0,00	435,98	0,00
Ministério Público	0,00	0,00	0,00	0,00
Defensoria Pública	0,00	0,00	0,00	0,00
RESTOS A PAGAR NÃO-PROCESSADOS				
Poder Executivo	261.939,07	0,00	250.589,07	11.350,00
Poder Legislativo	252.939,07	0,00	250.589,07	2.350,00
Poder Judiciário	9.000,00	0,00	0,00	9.000,00
Ministério Público	0,00	0,00	0,00	0,00
Defensoria Pública	0,00	0,00	0,00	0,00
TOTAL	2.144.977,07	9.814,50	2.040.287,31	94.875,26

PREFEITURA MUNICIPAL DE TAGUAI

RELATÓRIO RESUMIDO DA EXECUÇÃO ORÇAMENTÁRIA DEMONSTRATIVO SIMPLIFICADO DO RELATÓRIO RESUMIDO DA EXECUÇÃO ORÇAMENTÁRIA ORÇAMENTO FISCAL E DA SEGURIDADE SOCIAL PERÍODO: Janeiro a Abril 2020/BIMESTRE Março - Abril

2 of 2

LRF, Art. 48 - Anexo 14

RS 1


DESPESAS COM MANUTENÇÃO E DESENVOLVIMENTO DO ENSINO - MDE	Valor Apurado até o Bimestre	Limites Constitucionais Anuais	
		% Mínimo a Aplicar no Exercício	% Aplicado até o Bimestre
Mínimo Anual de 25% das Receitas de Impostos na Manutenção e Desenvolvimento do Ensino	2.669.726,39	25,00	26,91
Mínimo Anual de 60% do FUNDEB na Remuneração do Magistério com Ensino Fundamental e Médio	0,00	0,00	0,00
Mínimo Anual de 60% do FUNDEB na Remuneração do Magistério com Educação Infantil e Ensino Fundamen	1.932.223,39	60,00	64,54
Complementação da União ao FUNDEB	0,00	0,00	0,00


RECEITAS DE OPERAÇÕES DE CRÉDITO E DESPESAS DE CAPITAL	Valor Apurado até o Bimestre	Saldo Não Realizado
Receita de Operação de Crédito	0,00	0,00
Despesa de Capital Líquida	2.271.778,37	3.760.872,75


RECEITA DA ALIENAÇÃO DE ATIVOS E APLICAÇÃO DOS RECURSOS	Valor apurado até o Bimestre	Saldo a Realizar
Receita de Capital Resultante da Alienação de Ativos	93,03	69.906,97
Aplicação dos Recursos da Alienação de Ativos	25.358,36	0,00

DESPESAS COM AÇÕES E SERVIÇOS PÚBLICOS DE SAÚDE	Valor Apurado até o Bimestre	Limite Constitucional Anual	
		% Mínimo a Aplicar no Exercício	% Aplicado até o Bimestre
Despesas com Ações e Serviços Públicos de Saúde executadas com recursos de impostos	3.565.871,90	15,00	35,94

DESPESAS DE CARÁTER CONTINUADO DERIVADAS DE PPP	Valor Apurado no Exercício Corrente
Total das Despesas Consideradas para o Limite / RCL (%)	0,00


JAIR CARIOVALDO CARNIATO
PREFEITO MUNICIPAL


BEATRIZ ALVES SILVA
CONTROLE INTERNO


DANIEL VIRGÍLIO ARAUJO
CONTADOR MUNICIPAL